



Manual de registre d'usuaris/es al Portal

1. Entra al portal i accedeix a l'apartat "Registra't"



Atenció: En el cas d'haver participat en el procés participatiu del Pla d'Acció Municipal (PAM) haureu d'anar a l'apartat "Entra" i recuperar la vostra contrasenya i /o usuari que va fer servir en aquell procés. D'altra banda també poder decidir participar registrant-vos amb un altre correu electrònic.



SINDICATURA MUNICIPAL DE GROUGES de Terrassa

Procés d'elecció i nomenament de la figura del Síndic/a de Grouges de Terrassa

Usuari *

Contrasenya *

Recorda'm

Entra

[Has oblidat la contrasenya?](#)

[Has oblidat el nom d'usuari?](#)

[No tens un compte?](#)

2. Omple el formulari de registre. Al camp "Nom a mostrar" escriu el nom que vols. El codi d'usuari/a i la contrasenya seran les teves claus d'accés al portal els necessitaràs per donar suport. Escriu una adreça de correu vàlida on rebràs l'enllaç per activar el teu compte d'usuari/a.



Registre d'usuaris/es

*Camp requerit

Nom a mostrar: *

Codi usuari/a: *

Contrasenya: *

Confirma la
contrasenya: *

Adreça de correu: *

Confirma la teva adreça
de correu: *

Captcha *

No sóc un robot



[Registra't](#)

[Cancel·la](#)

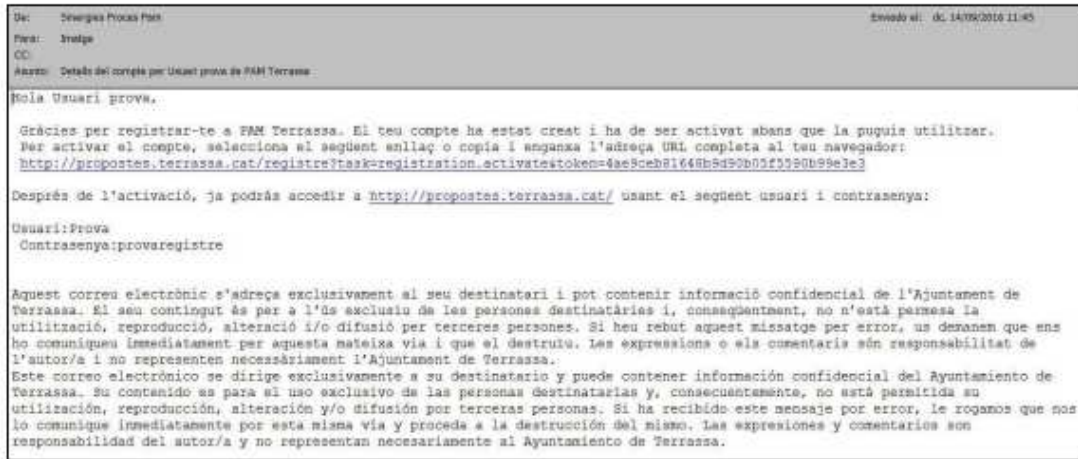
3. Si el registre d'inscripció s'ha fet correctament, veuràs aquest missatge.



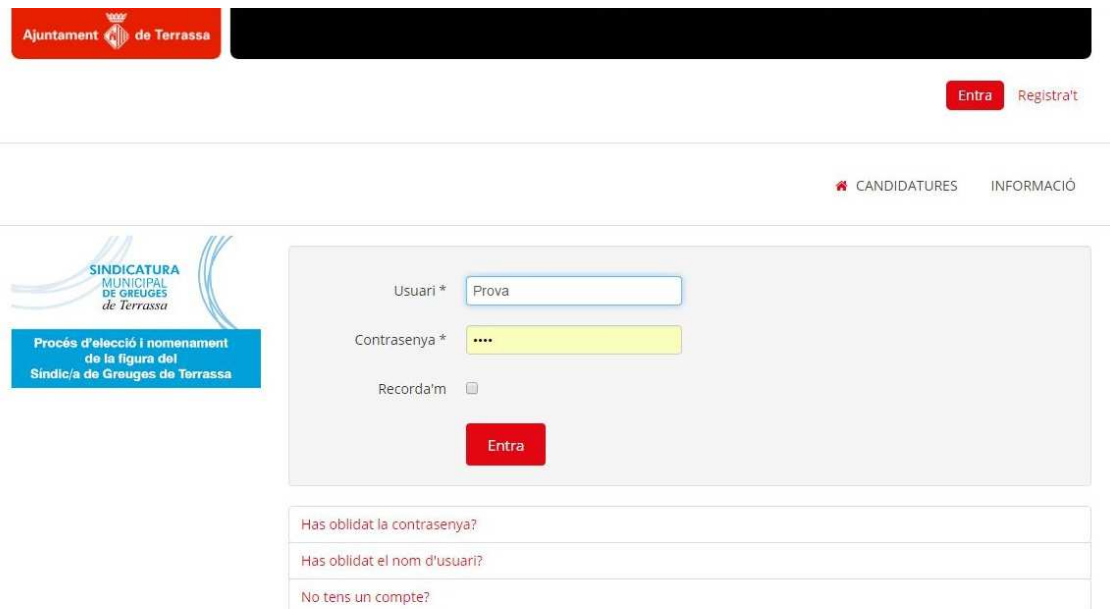
Missatge

El teu compte ha estat creat i s'ha enviat un enllaç d'activació a l'adreça de correu electrònic que has introduït. Abans de poder identificar-se com usuari registrat, nota que has d'activar el compte seleccionant l'enllaç que t'hem enviat a la teva adreça de correu.

4. En l'adreça de correu electrònic que has facilitat rebràs un missatge amb les instruccions per activar el teu compte i finalitzar el registre.



5. Un cop activat el teu compte, ja pots accedir-hi amb el teu usuari i la teva contrasenya.



6. Entraràs dins del teu compte, on veuràs les dades del teu perfil.



Procés d'elecció i nomenament de la figura del Síndic/a de Greuges de Terrassa

Perfil

[Editar perfil](#)

Nom a mostrar:
codi usuari/a:
Data de registre
Darrera visita

Dilluns, 28 Novembre 2016
Dilluns, 28 Novembre 2016

Si estàs inscrit/a en el padró municipal de Terrassa, introdueix les següents dades. Un cop verificades podràs donar suport a un màxim de 1 candidatura

Introdueix el número de document sense guíu ni espais. Per exemple 34567890H

Document d'identitat:

Introdueix la data amb el format Dia-Mes-Any. Per exemple 00-00-0000

Data de naixement: 

[Envia](#)

En cas que vulguis donar suport a alguna de les candidatures, hauràs de facilitar el número de document d'identitat i la data de naixement per tal que es pugui verificar la teva inscripció en el padró municipal de Terrassa. Recorda que per poder donar-hi suports és imprescindible ser major de 16 anys i estar inscrit en el padró municipal.



Procés d'elecció i nomenament de la figura del Síndic/a de Greuges de Terrassa

Perfil

[Editar perfil](#)

Nom a mostrar:
codi usuari/a:
Data de registre
Darrera visita

Dilluns, 28 Novembre 2016
Dilluns, 28 Novembre 2016

info ×
Verificació amb el Padró realitzada correctament. Es pot donar suport a un màxim de 1 candidatura.

Suports restants

Et queden 1 suport

Has donat suport a aquesta candidatura

De moment no has donat suport a cap candidatura